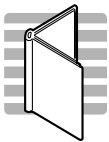


Solaris 9 12/03 日本語版 製品概要

このマニュアルでは、Solaris™ 9 12/03 (SPARC® Platform Edition) ソフトウェアのインストールに必要な DVD-ROM、CD-ROM、およびマニュアルについて説明します。特に明記していない限り、このマニュアルでは DVD-ROM と CD-ROM の両方を「ディスク」と呼びます。

Solaris 9 12/03 製品の CD-ROM のうち、このマニュアルで説明していないものがあります。それらの CD-ROM に含まれるソフトウェアは、必要に応じて追加してください。これらの製品のインストールは、Solaris オペレーティング環境を使用する場合に必須ではありません。これらの製品のインストールおよび使用方法については、各 CD-ROM に関連するマニュアルを参照してください。

ここで触れるマニュアルの中には、製品に同梱されている印刷マニュアルとしてではなく、オンラインマニュアルとして提供されているものもあります。Web 上のマニュアルや製品に含まれるディスク内のマニュアルの参照方法については、このマニュアルの 6 ページの「Solaris インストールに関連するマニュアル」を参照してください。



Solaris ソフトウェアのインストール

Solaris 9 ソフトウェアのインストールを開始する前に、製品に同梱されている『Solaris 9 インストールの手引き』と、Sun Java™ Enterprise System の『インストールの手引き』を参照し、適切なインストール方法を決定してください。

Solaris Web Start インストールと、従来の Solaris 対話式インストールを選択することができます。

- Solaris Web Start インストールを選択した場合に必要な情報については、『インストールの手引き』、および Solaris 9 12/03 Installation CD-ROM または Solaris 9 12/03 Operating Environment DVD-ROM の使用時に表示される指示を参照してください。この手順の詳細については、『Solaris 9 インストールガイド』を参照してください。
- Solaris 対話式インストールを選択した場合は、Solaris 9 12/03 Software (1 of 2)

CD-ROM から直接実行されます。Solaris ソフトウェアおよび他のソフトウェア製品をインストールする前にその詳細を知る必要がある場合は、これ以降の節を参照してください。『Solaris 9 12/03 Sun ハードウェアマニュアル』では、一部のシステムに対する特別なインストール手順を説明しています。

Solaris Web Start インストールでは、2 枚の Solaris 9 12/03 Software CD-ROM、Solaris 9 12/03 Languages CD-ROM、1 枚 または 何枚かの Solaris 9 12/03 Documentation CD-ROM、および Solaris 9 12/03 Software Supplement CD-ROM からソフトウェアをインストールします。Solaris 9 12/03 Operating Environment DVD-ROM を使用する場合は、上記すべての CD-ROM の内容が DVD-ROM からインストールされます。

Solaris Web Start インストールを実行すると、Java Enterprise System のコンポーネントも同時にインストールされます。Solaris 対話式インストールを実行する場合は、Java Enterprise System ソフトウェアだけを単体でインストールできます。

この製品に付属している一部の CD-ROM は、Solaris Web Start プロセスではインストールされない場合があります。これらのソフトウェアのインストールについては、各 CD-ROM に関連するマニュアルを参照してください。

Solaris DVD-ROM と CD-ROM

この節では、Solaris 9 12/03 製品のメディアフォルダに含まれている DVD-ROM/CD-ROM と、その DVD-ROM/CD-ROM に収録されている主なソフトウェアについて説明します。また、各ソフトウェアのインストール方法が記述されているマニュアルを示します。

Solaris 9 12/03 と Java Enterprise System ソフトウェアを同時にインストールする場合は、Java Enterprise System 製品に同梱されているディスクの『インストールの手引き』も参照してください。

注 - 付属しているソフトウェアをインストールするには、Solaris 9 をあらかじめインストールしておく必要があります。



Solaris 9 12/03 Operating Environment DVD-ROM

製品には DVD-ROM が同梱されています。この DVD-ROM には、次の CD-ROM の内容が収録されています。

- Solaris 9 12/03 Installation (SPARC Platform Edition) CD-ROM
- Solaris 9 12/03 Software (SPARC Platform Edition) CD-ROM (「1 of 2」と「2 of 2」)

- Solaris 9 12/03 Languages (SPARC Platform Edition) CD-ROM
- Solaris 9 12/03 Documentation CD-ROM (「1 of 2」と「2 of 2」)
- Solaris 9 12/03 Software Supplement CD-ROM

注 – Solaris Software Companion CD-ROM などのように、この DVD-ROM に収録されておらず、個別の CD-ROM でのみ提供されている追加ソフトウェアもあります。



Solaris 9 12/03 Installation (SPARC Platform Edition) CD-ROM

この CD-ROM は、Solaris Web Start によってインストールを開始する方法を提供します。この CD-ROM を使用した場合は、製品に含まれているソフトウェアをデスクトップシステムとサーバーシステムの両方にインストールすることができます。この CD-ROM からのインストール方法は、Solaris DVD-ROM からのインストール方法と同じです。

インストールするには: 最初に『Solaris 9 12/03 ご使用にあたって』および『Solaris 9 12/03 Sun ハードウェアマニュアル (補足)』を参照し、このリリースの Solaris の特長や問題点などを確認してください。

次に、『Solaris 9 12/03 Sun ハードウェアマニュアル』を参照し、このリリースの Solaris がご使用のサンのハードウェアをサポートしているか確認してください。さらに、『Solaris 9 12/03 Sun ハードウェアマニュアル (補足)』を参照し、ハードウェアに固有のインストール作業があるかどうかを確認してください。

インストール方法の詳細については、『Solaris 9 インストールガイド』を参照してください。



Solaris 9 12/03 Software (SPARC Platform Edition) CD-ROM

この 2 枚の CD-ROM には、Solaris オペレーティング環境の基本ソフトウェアが収録されています。インストールを開始するときに、Solaris Web Start でなく、「1 of 2」と印刷されたブート可能 CD-ROM を使用することができます。この CD-ROM には、SunOS™ および Common Desktop Environment (CDE) ソフトウェアを含む Solaris 9 12/03 オペレーティング環境が収録されています。また、Netscape™ ソフトウェアも収録されています。

Solaris 9 12/03 Software (2 of 2) CD-ROM の EA ディレクトリには、いくつかの追加製品が含まれています。

インストールするには: Solaris 9 12/03 Installation CD-ROM を使用する場合は、Solaris 9 12/03 Software CD-ROM の内容が自動的にインストールされます。Solaris オペレーティング環境ソフトウェアを Solaris 9 12/03 Software CD-ROM から直接インストールする場合は、『Solaris 9 インストールガイド』を参照してください。EA

ディレクトリの製品をインストールする際は、製品のディレクトリに含まれる説明のファイルの指示に従ってインストールをしてください。



Solaris 9 12/03 Languages (SPARC Platform Edition) CD-ROM

この CD-ROM には、英語以外の言語のメッセージファイルおよびその他のソフトウェアが収録されています。英語以外のロケールを使用してシステムを構成する場合は、この CD-ROM から適切な言語のファイルとソフトウェアをインストールします。

インストールするには: Solaris 9 12/03 Installation CD-ROM を使用する場合は、Solaris 9 12/03 Languages CD-ROM から、必要なソフトウェアがすべて自動的にインストールされます。この CD-ROM の内容はすべて Solaris DVD-ROM にも収録されています。



Solaris 9 12/03 Documentation CD-ROM

Solaris 9 12/03 製品には、2 枚の Documentation CD-ROM が付属しています。各 CD には、各国言語グループ向けのマニュアルセットが PDF および HTML の両形式で入っています。



マニュアルセットには、ユーザー、管理者、および開発者用のマニュアルが付属しています。

インストールするには: Solaris 9 12/03 Installation CD-ROM を使用する場合は、必要なソフトウェアはすべて Solaris 9 12/03 Documentation CD-ROM から自動的にインストールされます。各ソフトウェアおよびマニュアルセットを個別にインストールするときは、『Solaris 9 インストールガイド』を参照してください。PDF形式 および HTML形式のマニュアルを CD から直接参照することもできます。



Solaris 9 12/03 Software Supplement CD-ROM

サンのハードウェアに固有の、以下に示すソフトウェア、パッチ、マニュアル類が含まれています。

- Java 3D™ 1.3.1 ソフトウェア
- OpenGL® 1.3 グラフィックライブラリランタイム
- PC launcher 1.0.2 (日本語対応)
- SunForum™ 3.2 (日本語対応)
- SunATM™ 5.1 ドライバ
- SunHSI/P™ 3.0 ドライバ (PCIバス対応)
- Sun Remote System Control (RSC) 2.2.2 (日本語対応)
- SunVTS™ 5.1 Patch Set 4

- Sun Enterprise™ 10000 System Service Processor 3.5 (SSP) ソフトウェア
- Sun Enterprise 10000 Capacity on Demand (COD) 1.0 ソフトウェア
- Sun Fire™ System Management Services 1.3 ソフトウェア
- Lights Out Management 2.0 ソフトウェア
- Netra™ ct Platform 1.0 ソフトウェア
- Netra t11xx Alarms 2.0 ソフトウェア
- WDR 1.0 ソフトウェア
- Sun Fire B10n load balancing blade 1.1 ソフトウェア
- Solaris 9 12/03 on Sun Hardware Documentation Set には、この CD-ROM に収録されているソフトウェアの使用方法に関するオンラインマニュアルが PDF および HTML の各形式で含まれています。また、今回の Solaris リリースをサンハードウェア製品で使用方法についての追加マニュアルも収録されています。

この CD-ROM には、一部のシステムで必要となるパッチが含まれていることもあります。

インストールするには: この CD-ROM に収録されている大部分のソフトウェアについては、『Solaris 9 12/03 Sun ハードウェアマニュアル』の「サブリメント CD-ROM のソフトウェアのインストール」の章を参照してください。SSP 3.5 ソフトウェアについては、Solaris 9 12/03 on Sun Hardware Documentation - ja の『Sun Enterprise 10000 SSP 3.5 インストールマニュアルおよびご使用の手引き』を参照してください。



Solaris Software Companion CD-ROM

この CD-ROM には、Solaris 9 12/03 オペレーティング環境向けの Linux アプリケーションと、その他のオープンソースフリーソフトウェアのコレクションが収録されています。詳細については、<http://www.sun.com/software/solaris/freeware> を参照してください。この CD-ROM の内容は、Solaris 9 12/03 Operating Environment DVD-ROM には含まれていません。

注 - これらのソフトウェアについては、サポートもいかなる保証も提供されません。上記ソフトウェアの一部には、その使用条件を規定するサードパーティから通知またはライセンス (あるいはその両方) が提供されています。サンではこれらのソフトウェアに対するサポートも支援も行っていません。サポートに関しては、ニュースグループや Web サイトなどを参照してください。

インストールするには: Solaris 9 12/03 のインストール中に追加製品のインストールについてプロンプトが表示された場合、この CD-ROM を挿入してください。また、この CD-ROM を挿入して、CD-ROM に収録されているインストールウィザードを実行すれば、いつでもソフトウェアをインストールできます。

Solaris インストールに関連するマニュアル

Solaris 9 12/03 製品に含まれるソフトウェアをインストールする際に使用するマニュアルについて説明します。これらのマニュアルの多くは、製品の DVD-ROM や CD-ROM、または <http://docs.sun.com> からオンラインで閲覧できます。

マニュアルは、以下の index.html ファイルから参照できます。

DVD-ROM

`/cdrom/cdrom0/s0/1of2_Doc_CD/index.html`

`/cdrom/cdrom0/s0/2of2_Doc_CD/index.html`

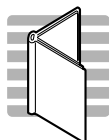
`/cdrom/cdrom0/s0/SW_Supp_CD/Docs/index.html`

CD-ROM

`/cdrom/cdrom0/index.html` (いずれかの Solaris 9 12/03 Documentation CD-ROM)

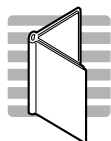
`/cdrom/cdrom0/Docs/index.html`

注 - ここでは、Solaris の主要なソフトウェアのインストールに必要なマニュアルだけを記載します。



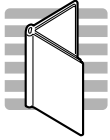
Solaris 9 インストールの手引き

このマニュアルは、Solaris のメディアフォルダ内に収録されています。このマニュアルでは、Solaris 9 ソフトウェアを DVD-ROM または CD-ROM からインストールするための方法について説明しています。また、いくつかの一般的なインストール手順を始める方法について説明しています。



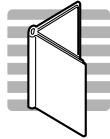
Solaris 9 12/03 ご使用にあたって

このマニュアルでは、インストール情報、製品のバグ情報、新機能の説明、パッチ、およびサポートが終了した機能について説明しています。オンラインリリース情報は、Solaris 9 12/03 Documentation CD-ROM にいくつかの形式で収録されており、最新版は Web サイト (<http://docs.sun.com>) から入手できます。



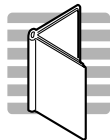
Solaris 9 12/03 Sun ハードウェアマニュアル (補足)

このマニュアルには、サンのハードウェア製品に今回の Solaris リリースをインストールして使用する場合のバグに関する説明とともに、補足情報を記載しています。また、Solaris 9 12/03 Software Supplement CD-ROM に収録されているソフトウェアのリリース情報も含まれています。最新の情報については、Web サイト (<http://docs.sun.com>) を参照してください。このマニュアルは、製品に付属の DVD-ROM/CD-ROM には含まれていません。



Solaris 9 12/03 Sun ハードウェアマニュアル

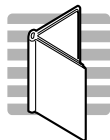
このマニュアルでは、今回の Solaris リリースがサポートするサンの製品について説明しています。また、Solaris 9 12/03 Software Supplement CD-ROM に収録されているソフトウェアのインストール方法についても説明しています。このマニュアルは、Solaris 9 12/03 Software Supplement CD-ROM に収録されている Solaris 9 12/03 on Sun Hardware Documentation - ja からオンラインで参照できます。



Solaris 9 インストールガイド

このマニュアルでは、Solaris ソフトウェアのインストールおよびアップグレードの方法を詳細に説明しています。また、ネットワーク環境のサーバーとクライアントに、Solaris ソフトウェアをインストールする方法についても説明しています。カスタム JumpStart™ ユーティリティを使用して自動的にインストールする例も提供しています。オンライン版は、Solaris 9 12/03 Documentation CD-ROM に収録されています。

Sun Java Enterprise System



インストールの手引き

Sun Java Enterprise System ソフトウェアのインストール方法と製品マニュアルの参照方法については、Sun Java Enterprise System のメディアフォルダに収録されている Sun Java Enterprise System の『インストールの手引き』を参照してください。

Copyright 2003 Sun Microsystems, Inc., 4150 Network Circle, Santa Clara, California 95054 U.S.A. All rights reserved.

Sun Microsystems 社は、本書に記載されている技術に関する知的所有権を有しています。これら知的所有権には、特記の有無に関わらず、<http://www.sun.com/patents> に掲載されている米国特許およびこれに関連する特許、または米国およびその他の国で出願中のひとつまたは複数の特許が含まれています。

本書およびそれに関連する製品は著作権法により保護されており、その使用、複製、頒布および逆コンパイルを制限するライセンスのもとにおいて頒布されます。サン・マイクロシステムズ株式会社による事前の許可なく、本製品および本書のいかなる部分も、いかなる方法によっても複製することが禁じられます。

本製品のフォント技術を含む第三者のソフトウェアは、著作権法により保護されており、提供者からライセンスを受けているものです。

本製品の一部は、カリフォルニア大学からライセンスされている Berkeley BSD システムに基づいていることがあります。UNIX は、X/Open Company Limited が独占的にライセンスしている米国ならびに他の国における登録商標です。

Sun、Sun Microsystems、AnswerBook、JumpStart、SunOS、Netra、SunVTS、Sun HSI/P、SunForum、Sun ATM、Java、Java 3D、Sun StorEdge、Sun Blade、Sun Fire および Sun Enterprise は、米国およびその他の国における米国 Sun Microsystems, Inc. (以下、米国 Sun Microsystems 社とします) の商標もしくは登録商標です。サンのロゴマークおよび Solaris は、米国 Sun Microsystems 社の登録商標です。

すべての SPARC 商標は、米国 SPARC International, Inc. のライセンスを受けて使用している同社の米国およびその他の国における商標または登録商標です。SPARC 商標が付いた製品は、米国 Sun Microsystems 社が開発したアーキテクチャーに基づくものです。

OPEN LOOK および Sun Graphical User Interface は、米国 Sun Microsystems 社が自社のユーザーおよびライセンス実施権者向けに開発しました。米国 Sun Microsystems 社は、コンピュータ産業用のビジュアルまたはグラフィカル・ユーザーインターフェースの概念の研究開発における米国 Xerox 社の先駆者としての成果を認めるものです。米国 Sun Microsystems 社は米国 Xerox 社から Xerox Graphical User Interface の非独占的ライセンスを取得しており、このライセンスは米国 Sun Microsystems 社のライセンス実施権者にも適用されます。

U.S. Government Rights——Commercial use. Government users are subject to the Sun Microsystems, Inc. standard license agreement and applicable provisions of the FAR and its supplements.

本書は、「現状のまま」をベースとして提供され、商品性、特定目的への適合性または第三者の権利の非侵害の黙示の保証を含みそれに限定されない、明示的であるか黙示的であるかを問わない、なんらの保証も行われぬものとします。

本書には、技術的な誤りまたは誤植の可能性があります。また、本書に記載された情報には、定期的に変更が行われ、かかる変更は本書の最新版に反映されます。さらに、米国サンまたは日本サンは、本書に記載された製品またはプログラムを、予告なく改良または変更することがあります。

本製品が、外国為替および外国貿易管理法 (外為法) に定められる戦略物資等 (貨物または役務) に該当する場合、本製品を輸出または日本国外へ持ち出す際には、サン・マイクロシステムズ株式会社の事前の書面による承諾を得ることのほか、外為法および関連法規に基づく輸出手続き、また場合によっては、米国商務省または米国所轄官庁の許可を得ることが必要です。

原典:	<i>Solaris 9 12/03 Installation Roadmap</i> Part No: 817-3170-10 Revision A
------------	---