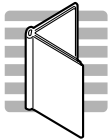


# Solaris™ 9 8/03 日本語版 製品概要

---

このマニュアルでは、Solaris™ 9 8/03 のインストールに必要な DVD、CD、およびマニュアルについて説明します。特に明記していない限り、このマニュアルでは DVD と CD の両方を「ディスク」と呼びます。

Solaris 9 8/03 製品の CD のうち、このマニュアルで説明していないものがあります。それらの CD に含まれるソフトウェアは、必要に応じて追加してください。これらの製品のインストールは、Solaris オペレーティング環境を使用する場合に必須ではありません。これらの製品のインストールおよび使用方法については、各 CD に関連するマニュアルを参照してください。



## Solaris ソフトウェアのインストール

Solaris 9 8/03 ソフトウェアのインストールを開始する前に、製品に同梱されている『Solaris 9 インストールの手引き』を参照し、適切なインストール方法を決定してください。

Solaris Web Start インストールと、従来の Solaris 対話式インストールを選択することができます。

- Solaris Web Start インストールを選択した場合に必要な情報については、『Solaris 9 インストールの手引き』、および Solaris 9 8/03 Installation CD (または Solaris 9 8/03 Operating Environment DVD) の使用時に表示される指示を参照してください。この手順の詳細については、『Solaris 9 インストールガイド』を参照してください。

- Solaris 対話式インストーラーを選択した場合、Solaris 9 8/03 Software (1 of 2) CD から直接実行します。Solaris ソフトウェアおよび他のソフトウェア製品をインストールする前にその詳細を知る必要がある場合は、これ以降の節を参照してください。(『Solaris 9 8/03 Sun ハードウェアマニュアル』では、一部のシステムに対する特別なインストール手順を説明しています。)

Solaris Web Start インストーラーでは、2 枚の Solaris 9 8/03 Software CD、Solaris 9 8/03 Languages CD、1 枚 (または何枚かの) Solaris 9 8/03 Documentation CD、および Solaris 9 8/03 Software Supplement CD からソフトウェアをインストールします。Solaris 9 8/03 Operating Environment DVD を使用する場合は、上記すべての CD の内容が DVD からインストールされます。

この製品に付属している一部の CD は、Solaris Web Start プロセスではインストールされない場合があります。これらのソフトウェアのインストールについては、各 CD に関連するマニュアルを参照してください。

---

## DVD と CD

この節では、Solaris 9 8/03 製品のメディアフォルダに含まれている DVD/CD と、その DVD/CD に収録されている主なソフトウェアについて説明します。また、各ソフトウェアのインストール方法が記述されているマニュアルを示します。

---

**注** - 付属しているソフトウェアをインストールするには、Solaris 9 8/03 をあらかじめインストールしておく必要があります。

---



### Solaris 9 8/03 Operating Environment DVD

製品には DVD が同梱されています。この DVD には、Solaris 9 8/03 Installation (SPARC Platform Edition) CD、Solaris 9 8/03 Software (SPARC Platform Edition) CD (2 枚)、Solaris 9 8/03 Languages (SPARC Platform Edition) CD、Solaris 9 8/03 Documentation CD (2 枚)、および Solaris 9 8/03 Software Supplement CD の内容が収録されています。

---

**注** – 使用しているシステムに DVD-ROM ドライブが装備されている場合は、DVD から起動する前にパッチをインストールしてください。詳細は、『Solaris 9 8/03 ハードウェアマニュアル (補足)』を参照してください。

---

この DVD からインストールできる場合は、これらの個別の CD を使用する必要はありません。ただし、DVD に収録されていない Solaris Software Companion CD など、個別の CD にしか収録されていない追加ソフトウェアがあります。



## Solaris 9 8/03 Installation (SPARC Platform Edition) CD

この CD は、Solaris Web Start によってインストールを開始する方法を提供します。この CD を使用した場合は、製品に含まれているソフトウェアをデスクトップシステムとサーバーシステムの両方にインストールすることができます。

**インストールするには:** 最初に『Solaris 9 8/03 ご使用にあたって』、『Solaris 9 8/03 インストールにあたって』および『Solaris 9 8/03 Sun ハードウェアマニュアル (補足)』を参照し、このリリースの Solaris の特長や問題点などを確認してください。

次に、『Solaris 9 8/03 Sun ハードウェアマニュアル』を参照し、このリリースの Solaris がご使用のコンピュータをサポートしているか確認してください。さらに、『Solaris 9 8/03 Sun ハードウェアマニュアル (補足)』を参照し、ハードウェアに固有のインストール作業があるかどうかを確認してください。

インストール方法の詳細については、『Solaris 9 インストールガイド』を参照してください。



## Solaris 9 8/03 Software (SPARC Platform Edition) CD (2 枚)

この 2 枚の CD には、Solaris オペレーティング環境の基本ソフトウェアが収録されています。インストールを開始するときに、Solaris Web Start でなく、「1 of 2」と印刷されたブート可能 CD を使用することができます。この CD には、SunOS™ および Common Desktop Environment (CDE) ソフトウェアを含む Solaris 9 8/03 オペレーティング環境が収録されています。Netscape™ Communicator ソフトウェアも収録されています。

Solaris 9 8/03 Software (2 of 2) CD の EA ディレクトリには、いくつかの追加製品が含まれています。

インストールするには: Solaris 9 8/03 Installation CD を使用する場合は、Solaris 9 8/03 Software CD の内容は自動的にインストールされます。Solaris オペレーティング環境ソフトウェアを Solaris 9 8/03 Software CD から直接インストールする場合は、『Solaris 9 インストールガイド』を参照してください。EA ディレクトリの製品をインストールする際は、製品のディレクトリに含まれる説明のファイルの指示に従ってインストールをしてください。



## Solaris 9 8/03 Languages (SPARC Platform Edition) CD

この CD には、英語以外の言語のメッセージファイルおよびその他のソフトウェアが収録されています。英語以外のロケールを使用してシステムを構成する場合は、この CD から適切な言語のファイルとソフトウェアをインストールします。

インストールするには: Solaris 9 8/03 Installation CD を使用する場合は、Solaris 9 8/03 Languages CD から、必要なソフトウェアがすべて自動的にインストールされます。



## Solaris 9 8/03 Documentation CD

Solaris 9 8/03 製品には、2 枚の Documentation CD が付属しています。各 CD には、各国言語グループ向けのマニュアルセットが PDF および HTML の両形式で入っています。



マニュアルセットには、ユーザー、管理者、および開発者用のマニュアルが付属しています。

インストールするには: Solaris 9 8/03 Installation CD を使用する場合は、必要なソフトウェアはすべて Solaris 9 8/03 Documentation CD から自動的にインストールされます。各ソフトウェアおよびマニュアルセットを個別にインストールするときは、『Solaris 9 インストールガイド』を参照してください。PDF形式 および HTML形式のマニュアルを CD から直接参照することもできます。



## Solaris 9 8/03 Software Supplement CD

サンのハードウェアに固有の、以下に示すソフトウェア、パッチ、マニュアル類が含まれています。

- Java 3D™ 1.3 ソフトウェア
- OpenGL® 1.3 グラフィックライブラリランタイム
- PC launcher 1.0.2 (日本語対応)

- ShowMe TV™ 1.3 (日本語対応)
  - SunForum™ 3.2 (日本語対応)
  - SunATM™ 5.1 ドライバ
  - SunHSI/P™ 3.0 ドライバ (PCI バス対応)
  - Sun™ Remote System Control (RSC) 2.2.1 (日本語対応)
  - SunVTST™ 5.1 Patch Set 3
  - Sun Enterprise™ 10000 System Service Processor 3.5 (SSP) ソフトウェア
  - Sun Enterprise 10000 Capacity on Demand (COD) 1.0 ソフトウェア
  - Sun Fire™ System Management Services 1.3 ソフトウェア
  - Lights Out Management 2.0 ソフトウェア
  - Netra™ ct Platform 1.0 ソフトウェア
  - Netra t11xx Alarms 2.0 ソフトウェア
  - WDR 1.0 ソフトウェア
- Solaris 9 8/03 on Sun Hardware Documentation Set には、この CD に収録されているソフトウェアの使用方法に関するオンラインマニュアルが PDF および HTML の各形式で含まれています。また、今回の Solaris リリースをサンのハードウェア製品で使用方法についての追加マニュアルも入っています。

この CD には、旧タイプの DVD ドライブを使って DVD メディアから今回の Solaris リリースを起動できるようにするファームウェアパッチなど、特定のシステムに必要なパッチも収録されています。

**インストールするには:** この CD に収録されている大部分のソフトウェアについては、『Solaris 9 8/03 Sun ハードウェアマニュアル』の「サブリメント CD のソフトウェアのインストール」の章を参照してください。SSP 3.5 ソフトウェアについては、Solaris 9 8/03 on Sun Hardware Documentation - ja の『Sun Enterprise 10000 SSP 3.5 インストールマニュアルおよびご使用の手引き』を参照してください。



## Solaris Software Companion CD

この CD には、Solaris 9 8/03 オペレーティング環境向けの Linux アプリケーションと、その他のオープンソースフリーソフトウェアのコレクションが収録されています。詳細については、<http://www.sun.com/software/solaris/freeware> を参照してください。この CD の内容は、Solaris 9 8/03 Operating Environment DVD には含まれていません。

---

**注** - これらのソフトウェアについては、サポートもいかなる保証も提供されません。  
上記ソフトウェアの一部には、その使用条件を規定するサードパーティから通知またはライセンス (あるいはその両方) が提供されています。サンではこれらのソフトウェアに対するサポートも支援も行っておりません。サポートに関しては、ニュースグループや Web サイトなどを参照してください。

---

インストールするには: Solaris 9 8/03 のインストール中に追加製品のインストールについてプロンプトが表示された場合、この CD を挿入してください。また、この CD を挿入して、CD に収録されているインストールウィザードを実行すれば、いつでもソフトウェアをインストールできます。

---

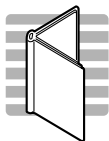
## インストールに関連するマニュアル

Solaris 9 8/03 製品に含まれるソフトウェアをインストールする際に使用するマニュアルについて説明します。これらのマニュアルの多くは、製品の CD または <http://docs.sun.com/> からオンラインで閲覧できます。

---

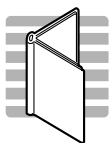
**注** - ここでは Solaris の主要なソフトウェアのインストールに必要なマニュアルだけを記載します。

---



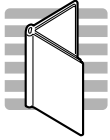
### Solaris 9 インストールの手引き

このマニュアルでは、Solaris 9 ソフトウェアを DVD または CD からインストールするための方法について説明します。このマニュアルを参照し、適切なインストール方法を決定してください。また、簡単なインストール手順を始める方法について説明しています。



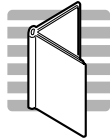
### Solaris 9 8/03 ご使用にあたって

このマニュアルでは、インストール情報、製品のバグ情報、新機能の説明、パッチ、およびサポートが終了した機能について説明しています。オンラインリリース情報は、Solaris 9 8/03 Documentation CD にいくつかの形式で収録されており、最新版は Web サイト (<http://docs.sun.com>) から入手できます。



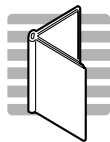
## Solaris 9 8/03 インストールにあたって

このマニュアルでは、今回の Solaris リリースのインストールに関する注意事項、バグ情報および回避方法について説明しています。『Solaris 9 8/03 ご使用にあたって』の作成後に見つかった情報も含まれています。



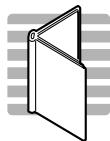
## Solaris 9 8/03 Sun ハードウェアマニュアル (補足)

このマニュアルには、サンのハードウェア製品に今回の Solaris リリースをインストールして使用する場合のバグに関する説明とともに、補足情報を記載しています。また、Solaris 9 8/03 Software Supplement CD に収録されているソフトウェアのリリース情報も含まれます。最新の情報については、Web サイト (<http://docs.sun.com>) を参照してください。このマニュアルは、製品に付属の DVD/CD には入っていません。



## Solaris 9 8/03 Sun ハードウェアマニュアル

このマニュアルでは、今回の Solaris リリースがサポートするサンの製品について説明しています。また、Solaris 9 8/03 Software Supplement CD に収録されているソフトウェアのインストール方法についても説明しています。このマニュアルは、Solaris 9 8/03 Software Supplement CD に収録されている Solaris 9 8/03 on Sun Hardware Documentation - ja からオンラインで参照できます。



## Solaris 9 インストールガイド

このマニュアルでは、Solaris ソフトウェアのインストールおよびアップグレードの方法を詳細に説明しています。また、ネットワーク環境のサーバーとクライアントに、Solaris ソフトウェアをインストールする方法についても説明しています。カスタム JumpStart™ ユーティリティを使用して自動的にインストールする例も提供しています。オンライン版は Solaris 9 8/03 Documentation CD に収録されています。

Copyright 2003 Sun Microsystems, Inc., 4150 Network Circle, Santa Clara, CA 95054 U.S.A. All rights reserved.

Sun Microsystems 社は、本製品に採用されている技術に関する知的所有権を有しています。これら知的所有権には、特記の有無に関わらず、<http://www.sun.com/patents>に掲載されている米国特許およびこれに関連する特許、または米国およびその他の国で出願中のひとつまたは複数の特許が含まれています。

本製品およびそれに関連する文書は著作権法により保護されており、その使用、複製、頒布および逆コンパイルを制限するライセンスのもとにおいて頒布されます。サン・マイクロシステムズ株式会社の書面による事前の許可なく、本製品および関連する文書のいかなる部分も、いかなる方法によっても複製することが禁じられます。本製品のフォント技術を含む第三者のソフトウェアは、著作権法により保護されており、提供者からライセンスを受けているものです。

本製品の一部は、カリフォルニア大学からライセンスされている Berkeley BSD システムに基づいていることがあります。UNIX は、X/Open Company Limited が独占的にライセンスしている米国ならびに他の国における登録商標です。

Sun, Sun Microsystems, AnswerBook2, docs.sun.com, Netra, SunVTS, Sun HSI/P, SunForum, Sun ATM, Java3D, ShowMe TV, Sun StorEdge, Sun Blade, Sun Fire および Sun Enterprise は、米国およびその他の国における米国 Sun Microsystems, Inc. (以下、米国 Sun Microsystems 社とします) の商標もしくは登録商標です。サンのロゴマークおよび Solaris は、米国 Sun Microsystems 社の登録商標です。

すべての SPARC 商標は、米国 SPARC International, Inc. のライセンスを受けて使用している同社の米国およびその他の国における商標または登録商標です。SPARC 商標が付いた製品は、米国 Sun Microsystems 社が開発したアーキテクチャーに基づくものです。Adobe® のロゴマークおよび PostScript のロゴマークは、Adobe Systems 社の商標もしくは登録商標です。

OPEN LOOK および Sun Graphical User Interface は、米国 Sun Microsystems 社が自社のユーザーおよびライセンス実施権者向けに開発しました。米国 Sun Microsystems 社は、コンピュータ産業用のビジュアルまたはグラフィカル・ユーザーインタフェースの概念の研究開発における米国 Xerox 社の先駆者としての成果を認めるものです。米国 Sun Microsystems 社は米国 Xerox 社から Xerox Graphical User Interface の非独占的ライセンスを取得しており、このライセンスは米国 Sun Microsystems 社のライセンス実施権者にも適用されます。

Use, duplication, or disclosure by the U.S. Government is subject to restrictions set forth in the Sun Microsystems, Inc. license agreements and as provided in DFARS 227.7202-1(a) and 227.7202-3(a) (1995), DFARS 252.227-7013(c)(1)(ii) (Oct. 1998), FAR 12.212(a) (1995), FAR 52.227-19, or FAR 52.227-14 (ALT III), as applicable.

SunForum™ 3.2 については、以下の注意が適用されます: Copyright© DATA CONNECTION LIMITED 2000; TELES AG 2000. ソフトウェアの一部は Copyright© 1996-1998 RADVision Ltd により保護されています。DATA CONNECTION は米国およびその他の国における DATA CONNECTION LIMITED の登録商標です。

ShowMe TV™ 1.3: ソフトウェアの一部には以下に示す第三者のコードが含まれます。

Copyright© 1990-93 GROUPE BULL

-----  
Copyright© 1992 by Stichting Mathematisch Centrum, Amsterdam, The Netherlands. All Rights Reserved

-----  
Copyright© 1992, 1993, 1994 by Jutta Degener and Carsten Bormann, Technische Universitaet Berlin

-----  
Copyright© 1993-1994 The Regents of the University of California. All rights reserved.

OpenGL 1.3: OpenGL® は、米国およびその他の国における Silicon Graphics 社の登録商標です。

Sun Enterprise™ 10000 COD: RSA Data Security, MD5 Message Digest Algorithm をもとに作成されています。

本書は、「現状のまま」をベースとして提供され、商品性、特定目的への適合性または第三者の権利の非侵害の保証を含みそれに限定されない、明示的であるか黙示的であるかを問わない、なんらの保証も行われないものとします。

本書には、技術的な誤りまたは誤植のある可能性があります。また、本書に記載された情報には、定期的に変更が行われ、かかる変更は本書の最新版に反映されます。さらに、米国サンまたは日本サンは、本書に記載された製品またはプログラムを、予告なく改良または変更することがあります。

本製品が、外国為替および外国貿易管理法 (外為法) に定められる戦略物資等 (貨物または役務) に該当する場合、本製品を輸出または日本国外へ持ち出す際には、サン・マイクロシステムズ株式会社の事前の書面による承諾を得ることのほか、外為法および関連法規に基づく輸出手続き、また場合によっては、米国商務省または米国所轄官庁の許可を得ることが必要です。

原典:	Solaris 9 8/03 Installation Roadmap Part No: 817-1993-10 Revision A
-----	---