

# Solaris™ 8 HW 7/03 日本語版 製品概要

---

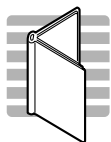
このマニュアルでは、Solaris™ 8 HW 7/03 のインストールに必要な DVD、CD、およびマニュアルについて説明します。特に明記していない限り、このマニュアルでは DVD と CD の両方を「ディスク」と呼びます。

Solaris 8 HW 7/03 製品の CD のうち、このマニュアルで説明していないものがあります。これらの CD に含まれるソフトウェアは、必要に応じて追加してください。これらの製品のインストールは、Solaris オペレーティング環境を使用する場合に必須ではありません。これらの製品のインストールおよび使用方法については、各 CD に関連するマニュアルを参照してください。

---

**注** – この製品に含まれる CD とマニュアルの一部には、Solaris 8 の最新リリースである Solaris 8 2/02 のタイトルが付いています。これらは、Solaris 8 HW 7/03 用の CD やマニュアルと共に使用する正しい構成品です。

---



## Solaris ソフトウェアのインストール

Solaris 8 ソフトウェアのインストールを開始する前に、製品に同梱されている『Solaris 8 インストールの手引き』を参照し、適切なインストール方法を決定してください。Solaris Web Start インストールと、従来の Solaris 対話式インストールを選択することができます。

- Solaris 8 HW 7/03 Installation CD を選択した場合  
必要な情報については、『Solaris 8 インストールの手引き』および Solaris 8 HW 7/03 Installation CD を使用する際に表示される指示を参照してください。手順の詳細については、『Solaris 8 のインストール (上級編)』を参照してください。

■ Solaris 対話式インストールを選択した場合

これは Solaris 8 HW 7/03 Software CD (1 of 2) から直接実行する方法です。製品に関する情報とインストール方法については、これ以降の節を参照してください (一部のシステムに対するインストール手順については、『Solaris 8 HW 7/03 Sun™ ハードウェアマニュアル』で説明しています)。

Solaris 8 HW 7/03 Installation CD は、2 枚の Solaris 8 HW 7/03 Software CD、Solaris 8 2/02 Languages CD、および Solaris 8 2/02 Documentation CD からソフトウェアをインストールするときに使用できます。また、Solaris 8 Software Supplement CD からソフトウェアをインストールすることもできます。

この製品に付属しているディスクには、Solaris Web Start プロセスではインストールされないものがあります。これらのソフトウェアのインストールについては、各ディスクに関連するマニュアルを参照してください。

---

## DVD と CD

この節では、Solaris 8 製品のメディアフォルダに含まれているディスクと、そのディスクに収録されている主なソフトウェアについて説明します。また、各ソフトウェアのインストール方法が記述されているマニュアルを示します。

---

注 - 付属しているソフトウェアをインストールするには、Solaris 8 HW 7/03 をあらかじめインストールしておく必要があります。

---



### DVD-ROM に収録されている Solaris 8 HW 7/03 オペレーティング環境

製品には、DVD-ROM が同梱されています。DVD-ROM から Solaris 8 HW 7/03 オペレーティング環境をインストールする方法については、『Solaris 8 HW 7/03 ハードウェアマニュアル (補足)』を参照してください。この DVD-ROM には、Solaris 8 HW 7/03 Installation (SPARC Platform Edition) CD、Solaris 8 HW 7/03 Software (SPARC Platform Edition) CD (2 枚)、Solaris 8 Languages (SPARC Platform Edition) CD、および Solaris 8 2/02 Documentation CD の内容が収録されています。

---

注 - 使用しているシステムに DVD-ROM ドライブが装備されている場合は、DVD から起動する前にパッチをインストールしてください。詳細は、『Solaris 8 HW 7/03 ハードウェアマニュアル (補足)』を参照してください。

---



## Solaris 8 HW 7/03 Installation (SPARC Platform Edition) CD

この CD は、Solaris Web Start 3.0 によってインストールを開始する方法を提供します。この CD を使用した場合は、製品に含まれているソフトウェアをデスクトップシステムとサーバーシステムの両方にインストールすることができます。

インストールするには: 最初に『Solaris 8 2/02 ご使用にあたって (SPARC 版)』と『Solaris 8 HW 7/03 Sun ハードウェアマニュアル (補足)』を参照し、このリリースの Solaris の特長や問題点などを確認してください。

次に、『Solaris 8 HW 7/03 Sun ハードウェアマニュアル』を参照し、このリリースの Solaris がご使用のコンピュータをサポートしているか確認してください。さらに、『Solaris 8 HW 7/03 Sun ハードウェアマニュアル (補足)』を参照し、ハードウェアに固有のインストール作業があるかどうかを確認してください。

インストール方法の詳細については、『Solaris 8 のインストール (上級編)』を参照してください。



## Solaris 8 HW 7/03 Software (SPARC Platform Edition) CD (2 枚)

この 2 枚の CD には、Solaris オペレーティング環境の基本ソフトウェアが収録されています。インストールを開始するときに、Solaris Web Start でなく、「1 of 2」と印刷されたブート可能 CD を使用することができます。この CD には、SunOS™、Common Desktop Environment (CDE)、および OpenWindows™ ソフトウェアを含む Solaris 8 HW 7/03 オペレーティング環境が収録されています。Netscape™ Communicator ソフトウェアも収録されています (このソフトウェアは、Solaris 8 の製品構成では単独の CD には収録されません)。

Solaris 8 HW 7/03 Software (2 of 2) CD の EA ディレクトリには、Solstice DiskSuite™ 4.2.1 などの追加製品が含まれています。

インストールするには: Solaris 8 HW 7/03 Installation CD を使用する場合は、Solaris 8 HW 7/03 Software CD の内容は自動的にインストールされます。Solaris オペレーティング環境ソフトウェアを Solaris 8 HW 7/03 Software CD から直接インス

トールする場合は、『Solaris 8 のインストール (上級編)』を参照してください。EA ディレクトリの製品をインストールする際は、製品のディレクトリに含まれる説明のファイルの指示に従ってインストールをしてください。



## Solaris 8 2/02 Languages (SPARC Platform Edition) CD

この CD には、英語以外の言語のメッセージファイルおよびその他のソフトウェアが収録されています。英語以外のロケールを使用してシステムを構成する場合は、この CD から適切な言語のファイルとソフトウェアをインストールします。

インストールするには: Solaris 8 HW 7/03 Installation CD を使用する場合は、Solaris 8 2/02 Languages CD から、必要なソフトウェアがすべて自動的にインストールされます。



## Solaris 8 2/02 Documentation CD

Solaris 8 製品には、1 ~ 2 枚の Documentation CD が付属しています。各 CD には、AnswerBook2™ ドキュメンテーションサーバー用のソフトウェアおよび以下の言語グループのマニュアルセットが収録されています。



- 1 枚の CD には、英語のマニュアルセット以外に、フランス語、ドイツ語、イタリア語、スペイン語、およびスウェーデン語のマニュアルセットが収録されています。
- もう 1 枚の CD には、日本語、韓国語、簡体中国語、および繁体中国語のマニュアルセットが収録されています。

AnswerBook™ セットには、ユーザー、管理者、および開発者用のマニュアルが付属しています。

インストールするには : Solaris 8 HW 7/03 Installation CD を使用する場合は、必要なソフトウェアはすべて Documentation CD から自動的にインストールされます。各ソフトウェアおよびマニュアルセットを個別にインストールするときは、『Solaris 8 のインストール (上級編)』を参照してください。内容についての詳細は、『Solaris 8 マニュアルの概要』を参照してください。



## Solaris 8 HW 7/03 Software Supplement CD

サンのハードウェアに固有の、以下に示すソフトウェア、パッチ、マニュアル類が含まれています。

- Java 3D™ 1.2.1\_03 ソフトウェア
- OpenGL® 1.3 グラフィックライブラリランタイムソフトウェア
- PC launcher 1.0.1 (日本語対応)
- PC file viewer 1.0.1 (日本語対応)
- ShowMe TV™ 1.3 (日本語対応)
- SunForum™ 3.1 (日本語対応)
- SunATM™ 5.0 ドライバ
- SunFDDI™ P 3.0 ドライバ (PCI バス対応)
- SunFDDI S 7.0 ドライバ (SBus 対応)
- SunHSI/P™ 3.0 ドライバ (PCI バス対応)
- SunHSI/S™ 3.0 ドライバ (SBus 対応)
- CD および DVD メディアに書き込むための `cdrw` コマンド
- Sun Remote System Control (RSC) 2.2 (日本語対応)
- SunVTS™ 5.1 診断ソフトウェア (Patch Set 3 の追加テストを含む)
- XML ライブラリ 2.4.12 (SunVTS 5.1 ソフトウェアに必要)
- Sun Enterprise™ サーバー 用 Alternate Pathing 2.3.1 ソフトウェア (日本語対応)
- Sun Enterprise 10000 System Service Processor 3.5 (SSP) ソフトウェア
- Solaris 8 HW 7/03 on Sun Hardware AnswerBook (日本語対応)  
この CD に含まれるソフトウェアのオンラインマニュアルと、Sun ハードウェアでの Solaris の使用について説明したオンラインマニュアルが含まれています。
- Sun Enterprise 10000 Capacity on Demand (COD) 1.0 ソフトウェア
- System Management Services (SMS) 1.2 ソフトウェア
- Sun Fire™ 880 FC-AL Backplane Firmware 1.0
- Sun Fire B10n Load Balancing Blade 1.0 ソフトウェア
- Netra™ ct Platform 1.0 ソフトウェア
- Netra t11xx Alarms 2.0 ソフトウェア
- Lights Out Management (LOM) 2.0 ソフトウェア
- DVD からの起動用パッチ

その他、固有のシステムに対応したパッチや、PostScript™、PDF、HTML 形式のマニュアルなどが含まれています。これらマニュアルの大部分は、CD の /Docs ディレクトリ内に格納されています。

このCDには、Solaris 8 HW 7/03 Software CDに含まれているいくつかの新しいソフトウェアの使用法に関するマニュアルページをインストールするパッケージも収録されています。

インストールするには: この CD に収録されている大部分のソフトウェアについては、『Solaris 8 HW 7/03 Sun ハードウェアマニュアル』を参照してください。SSP 3.5 ソフトウェアについては、『Sun Enterprise 10000 SSP 3.5 インストールマニュアル およびご使用の手引き』を参照してください。System Management Services 1.2 ソフトウェアについては、『System Management Services 1.2 インストールマニュアル およびご使用の手引き』を参照してください。

---

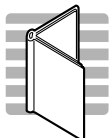
## インストールに関連するマニュアル

Solaris 8 HW 7/03 製品に含まれるソフトウェアをインストールする際に使用するマニュアルについて説明します。これらのマニュアルの多くは、製品のディスクまたは <http://docs.sun.com/> からオンラインで閲覧できます。

---

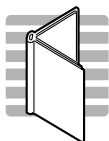
注 - ここでは Solaris の主要なソフトウェアのインストールに必要なマニュアルだけを記載します。

---



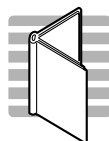
### Solaris 8 インストールの手引き

Solaris 8 のインストール方法について説明しています。このカードを参照し、適切なインストール方法を決定してください。また、簡単なインストール手順を始める方法について説明しています。



### Solaris 8 2/02 ご使用にあたって (SPARC 版)

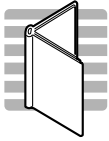
インストール情報について説明しています。より詳細なリリース情報をオンラインで入手することができます。このマニュアルでは、製品のバグ情報、新機能の説明、パッチ、およびサポートが終了した機能について説明しています。メディアキットに含まれている本マニュアルの印刷版は、Solaris 8 2/02 Documentation CD に収録されているリリース情報よりも完全なものです。



### Solaris 8 HW 7/03 Sun ハードウェアマニュアル (補足)

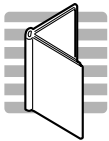
このマニュアルには、Sun ハードウェア製品上で Solaris の今回のリリースを使用するための補足情報を記載しています。また、Solaris 8 HW 7/03 サプリメント CD に収録されているソフトウェアについてのリリース情報も記載しています。さらに、

『Solaris 8 2/02 ご使用にあたって (SPARC 版)』の更新情報と改訂情報も記載しています。最新情報および Solaris 8 HW 7/03 リリースに組み込まれたパッチの一覧を記載したこのマニュアルのオンラインバージョンは、サンウェブサイト <http://docs.sun.com> から入手可能です。



## Solaris 8 HW 7/03 Sun ハードウェアマニュアル

今回の Solaris リリースがサポートする Sun の製品について説明しています。また、サプリメント CD に収録されているソフトウェアのインストール方法についても説明しています。このマニュアルは、サプリメント CD の PDF ファイルで参照できます。



## Solaris 8 のインストール (上級編)

このマニュアルでは、Solaris ソフトウェアのインストールおよびアップグレードの方法を詳細に説明しています。

このマニュアルでは、ネットワーク環境のサーバーとクライアントに、Solaris ソフトウェアをインストールする方法について説明しています。カスタム JumpStart™ ユーティリティを使用して自動的にインストールする例も提供しています。オンライン版は Solaris 8 2/02 Documentation CD の『Solaris 8 Installation Collection - Japanese』に収録されています。

以前、『Solaris 8 インストールガイド (SPARC 版)』に記載されていたインストール方法に関する情報は、このマニュアルに記載されるようになりました。このため、

『Solaris 8 インストールガイド (SPARC 版)』は単独のマニュアルとして提供していません。

Copyright 2003 Sun Microsystems, Inc., 4150 Network Circle, Santa Clara, CA 95054 U.S.A. All rights reserved.

本製品およびそれに関連する文書は著作権法により保護されており、その使用、複製、頒布および逆コンパイルを制限するライセンスのもとにおいて頒布されます。サン・マイクロシステムズ株式会社の書面による事前の許可なく、本製品および関連する文書のいかなる部分も、いかなる方法によっても複製することが禁じられます。本製品のフォント技術を含む第三者のソフトウェアは、著作権法により保護されており、提供者からライセンスを受けているものです。

本製品の一部は、カリフォルニア大学からライセンスされている Berkeley BSD システムに基づいていることがあります。UNIX は、X/Open Company Limited が独占的にライセンスしている米国ならびに他の国における登録商標です。

本製品に含まれる HG 明朝 L と HG ゴシック B は、株式会社リコーがリョービマジクス株式会社からライセンス供与されたタイプフェイスマスタをもとに作成されたものです。平成明朝体 W3 は、株式会社リコーが財団法人日本規格協会文字フォント開発・普及センターからライセンス供与されたタイプフェイスマスタをもとに作成されたものです。また、HG 明朝 L と HG ゴシック B の補助漢字部分は、平成明朝体 W3 の補助漢字を使用しています。なお、フォントとして無断複製することは禁止されています。

Sun, Sun Microsystems, Java, SunOS, OpenWindows, AnswerBook, AnswerBook2, Netra, Sun Enterprise, Sun Fire, SunVTS, Remote System Control, SunFDDI, SunATM, SunHSI/P, SunHSI/S, PGX32, ShowMe TV, SunForum, JumpStart は、米国およびその他の国における米国 Sun Microsystems, Inc. (以下、米国 Sun Microsystems 社とします) の商標もしくは登録商標です。サンロゴマークおよび Solaris は、米国 Sun Microsystems 社の登録商標です。すべての SPARC 商標は、米国 SPARC International, Inc. のライセンスを受けて使用している同社の米国およびその他の国における商標または登録商標です。SPARC 商標が付いた製品は、米国 Sun Microsystems 社が開発したアーキテクチャーに基づくものです。Netscape<sup>TM</sup>、Navigator および Communicator は、米国 Netscape Communications Corporation の商標です。OpenGL<sup>®</sup> は、米国 Silicon Graphics 社の登録商標です。Sun Forum 3.1 については、以下の注意が適用されます: Copyright DATA CONNECTION LIMITED 1999 Copyright TELES AG 1999. DATA CONNECTION<sup>®</sup> は、米国およびその他の国における DATA CONNECTION LIMITED の登録商標です。

OPENLOOK、OpenBoot、JLE は、サン・マイクロシステムズ株式会社の登録商標です。ATOK は、株式会社ジャストシステムの登録商標です。ATOK8 は、株式会社ジャストシステムの著作物であり、ATOK8 にかかる著作権その他の権利は、すべて株式会社ジャストシステムに帰属します。ATOK Server/ATOK12 は、株式会社ジャストシステムの著作物であり、ATOK Server/ATOK12 にかかる著作権その他の権利は、株式会社ジャストシステムおよび各権利者に帰属します。

本書で参照されている製品やサービスに関しては、該当する会社または組織に直接お問い合わせください。

OPEN LOOK および Sun Graphical User Interface は、米国 Sun Microsystems 社が自社のユーザーおよびライセンス実施権者向けに開発しました。米国 Sun Microsystems 社は、コンピュータ産業用のビジュアルまたはグラフィカル・ユーザーインタフェースの概念の研究開発における米国 Xerox 社の先駆者としての成果を認めるものです。米国 Sun Microsystems 社は米国 Xerox 社から Xerox Graphical User Interface の非独占的ライセンスを取得しており、このライセンスは米国 Sun Microsystems 社のライセンス実施権者にも適用されます。

Use, duplication, or disclosure by the U.S. Government is subject to restrictions set forth in the Sun Microsystems, Inc. license agreements and as provided in DFARS 227.7202-1(a) and 227.7202-3(a) (1995), DFARS 252.227-7013(c)(1)(ii) (Oct. 1998), FAR 12.212(a) (1995), FAR 52.227-19, or FAR 52.227-14 (ALT III), as applicable.

本書は、「現状のまま」をベースとして提供され、商品性、特定目的への適合性または第三者の権利の非侵害の黙示の保証を含みそれに限定されない、明示的であるか黙示的であるかを問わない、なんらの保証も行われぬものとします。

本書には、技術的な誤りまたは誤植のある可能性があります。また、本書に記載された情報には、定期的に変更が行われ、かかる変更は本書の最新版に反映されます。さらに、米国サンまたは日本サンは、本書に記載された製品またはプログラムを、予告なく改良または変更することがあります。

本製品が、外国為替および外国貿易管理法(外為法)に定められる戦略物資等(貨物または役務)に該当する場合、本製品を輸出または日本国外へ持ち出す際には、サン・マイクロシステムズ株式会社の事前の書面による承諾を得ることのほか、外為法および関連法規に基づく輸出手続き、また場合によっては、米国商務省または米国所轄官庁の許可を得ることが必要です。

原典：	<i>Solaris 8 HW 7/03 Installation Roadmap</i> Part No: 817-1552-10 Revision A
-----	---