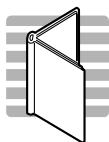


Solaris™ 9 安裝導覽

本文件是關於安裝 Solaris™ 9 軟體時所需的 DVD、CD 和文件指南。除非另有指定，否則本文件提及的「光碟」，包含 DVD 與 CD。

Solaris 9 工具包中尚有一些本文件未提及的 CD，但另外提供了方便您使用的軟體。使用 Solaris 作業環境並不需要在系統上安裝這些產品。若需安裝和使用這些產品，請閱讀與這些 CD 相關的文件。



開始安裝 Solaris

開始安裝 Solaris 9 軟體最好的方法就是閱讀媒體工具包中的《起點》文件。請閱讀其中包含的指示，以確定哪種 Solaris 安裝方法適合您。

您可以選擇 Solaris Web Start 安裝程序或是傳統的 Solaris Interactive Installation 程序。

- 若您選擇使用 Solaris Web Start 安裝程序，您所要的資訊會在《起點》文件找到，也會在您使用 Solaris 9 Installation CD 或 Solaris 9 Operating Environment DVD 時，出現在指示中。有關此程序的詳細資訊，請參閱《Solaris 9 安裝指南》。
- 若您決定使用 Solaris Interactive Installation 程序，它會直接從 Solaris 9 Software (1 of 2) CD 執行。若您想在安裝 Solaris 軟體和其他軟體產品前知道其更多的資訊，請閱讀本安裝導覽中的其他各節（關於部分系統的特殊軟體安裝程序，則請參閱《Solaris 9 Sun 硬體平台指南》。）

Solaris Web Start 安裝程序從兩片 Solaris 9 Software CD、Solaris 9 Languages CD、一或數片 Solaris 9 Documentation CD，以及 Solaris 9 Software Supplement CD 安裝軟體。若您使用 Solaris 9 Operating Environment DVD，這些 CD 的內容就會從這片光碟安裝。

工具包中所提供的一些 CD 可能無法透過 Solaris Web Start 程序來安裝。請遵循與每片 CD 相關之文件的指示安裝該軟體。

DVD 與 CD

本節說明 Solaris 9 工具包媒體檔案夾中包含的光碟。每片光碟的說明均標明了光碟上的主要軟體，並列出包含每種軟體產品安裝指示的文件。

注意 – 安裝 Solaris 9 作業環境之後才能安裝任何其他附帶的軟體。



Solaris 9 Operating Environment DVD

您的工具包包括一片 DVD。本 DVD 包含下列 CD 的內容：Solaris 9 Installation (SPARC Platform Edition) CD、Solaris 9 Software (SPARC Platform Edition) CD (1 of 2 and 2 of 2)、Solaris 9 Languages (SPARC Platform Edition) CD、Solaris 9 Documentation CD (1 of 2 and 2 of 2)、以及 Solaris 9 Software Supplement CD。

注意 – 若您的系統已有 DVD-ROM 光碟機，您可能需要先安裝增補程式，之後才可使用 DVD 啟動系統。欲取得更多的詳細資料，請參閱《Sun 硬體的 Solaris 9 發行說明補充資料》。

若您可以從這片 DVD 安裝的話，您就不需要用這些個別的 CD 了。然而，個別的 CD 上有提供額外的軟體（例如 Solaris Software Companion CD），這個軟體是不包括在 DVD 上的。



Solaris 9 Installation (SPARC Platform Edition) CD

本片 CD 是 Solaris Web Start 3.0 安裝方法的起點。可以使用本片 CD 在桌上型機器和伺服器系統上安裝包含於工具包中的軟體。

安裝須知：首先，必須確實閱讀《Solaris 9 Release Notes》、《Solaris 9 Installation Release Notes》及《Sun 硬體的 Solaris 9 發行說明補充資料》中對所有已知問題的說明。

閱讀《Solaris 9 Sun 硬體平台指南》中「支援的 Sun 硬體」一章，以確定您的 Sun™ 硬體是否支援本 Solaris 版本。然後閱讀該文件和《Sun 硬體的 Solaris 9 發行說明補充資料》，以確定是否有關於您的硬體的特別安裝指示。

欲取得更詳細的安裝資料，請參閱《Solaris 9 安裝指南》。



Solaris 9 Software (SPARC Platform Edition) CD

這兩片 CD 包含主要的 Solaris 作業環境軟體。除了使用 Solaris Web Start 之外，您也可以使用可啟動 CD（標示 "1 of 2"）做為安裝方法的起點。這兩片 CD 含有 Solaris 9 作業環境，作業環境中包括 SunOS™ 和一般桌面管理系統 (CDE) 軟體，也包含 Netscape™ Communicator™ 軟體。



有些額外的軟體產品放在 Solaris 9 Software 2 of 2 CD，名為 EA 的目錄中。

安裝須知：若使用 Solaris 9 Installation CD，將自動安裝 Solaris 9 Software CD 的內容。若決定直接從 Solaris 9 Software 1 of 2 CD 安裝 Solaris 作業環境軟體，請參閱《Solaris 9 安裝指南》。若需從 EA 目錄安裝軟體產品，請參照隨附於產品之檔案的說明。



Solaris 9 Languages (SPARC Platform Edition) CD

本片 CD 包含非英語的訊息檔及其他軟體。若將系統配置為使用非英語的語言環境，可從本 CD 安裝相應的內容。

安裝須知：若使用 Solaris 9 Installation CD，將會自動安裝 Solaris 9 Languages CD 中所需的任何軟體。



Solaris 9 Documentation CD

工具包中包含兩片 Documentation CD。每片 CD 都包含不同語言群組的 PDF 和 HTML 格式的文件集。



此文件集提供使用者、管理員及開發人員手冊。

安裝須知：若使用 Solaris 9 Installation CD，將會自動安裝 Solaris 9 Documentation CD 中所需的任何軟體。如需分別安裝任何軟體及文件集，請參閱《Solaris 9 安裝指南》。您也可以直接從光碟閱讀 PDF 和 HTML 手冊。



Solaris 9 Software Supplement CD

此 CD 亦稱為 "Supplement CD"。其中包含了使用於 Sun 硬體產品的額外軟體。這些軟體產品包括：

- Java™ 3D 1.2.1 軟體
- OpenGL® 1.2.2 圖形程式庫執行期間軟體
- PC 啟動器 /PC 檔案檢視器 1.0.1/1.0.1 軟體
- ShowMe TV™ 1.3 影片檢視和播放軟體
- SunForum™ 3.1 資料會議軟體
- SunATM™ 5.1 驅動程式

- 用於 PCI 匯流排的 SunFDDI™ P 3.0 驅動程式，用於 SBus 的 SunFDDI S 7.0 驅動程式
- 用於 PCI 匯流排的 SunHSI/P™ 3.0 驅動程式，用於 SBus 的 SunHSI/S™ 3.0 驅動程式
- Sun Remote System Control 2.2.1 (RSC) 軟體
- SunVTS™ 5.0 偵錯軟體
- Sun Enterprise™ 10000 System Service Processor 3.5 (SSP) 軟體
- Sun Enterprise 10000 Capacity On Demand 1.0 軟體
- Sun Fire™ 15K System Management Services 1.2 軟體
- Netra™ Lights Out Management 2.0 軟體
- Netra ct Platform 1.0 軟體
- Netra t11xx Alarms 2.0 軟體
- Solaris 9 on Sun Hardware Collection 文件集，其中包括關於如何使用本 CD 上之軟體的 PDF 和 HTML 格式的線上手冊，以及關於在 Sun 硬體產品上使用本版 Solaris 的其他附加手冊

本 CD 可能也包括某些系統所需的增補程式，例如可以使舊型的 DVD 光碟機從 DVD 媒體啟動本版 Solaris 的韌體增補程式。

安裝須知：關於本 CD 上多數軟體的資訊，請參閱《Solaris 9 Sun 硬體平台指南》中的「從 Solaris 9 Software Supplement CD 安裝軟體」一章。有關 SSP 3.5 軟體的資訊，請參閱線上版的 Solaris 9 on Sun Hardware Collection 文件集中的《Sun Enterprise 10000 SSP 3.5 Installation Guide and Release Notes》。



Solaris Software Companion CD

本 CD 包含 Solaris 9 作業環境的 Linux 應用程式集和其他 Free and Open Source（自由與開放性原始碼）軟體。欲知更多資訊，請上：<http://www.sun.com/software/solaris/freeware>。本 CD 的內容不包括在 Solaris 9 Operating Environment DVD 中。

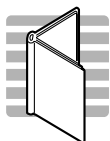
注意 – 不支援本軟體也不提供任何形式的保證。軟體的一部份隨附管理這些部分使用的當事人的通知和 / 或許可。雖然 Sun Microsystems 沒有對本軟體提供支援和協助，但是您還是可以在許多新聞群組或網站上尋求支援。

安裝須知：在 Solaris 9 安裝額外產品的安裝程序期間，當提示符號出現時插入本 CD。或者您也可以隨時安裝軟體，只需插入 CD 並執行 CD 上的安裝精靈。

安裝文件

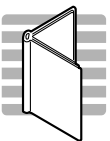
本節說明 Solaris 9 媒體工具包中用來安裝軟體的文件。這些手冊中有許多都可在工具包的 CD 上或在 <http://docs.sun.com> 網站上找到其線上版本。

注意 – 在此僅列出安裝主要 Solaris 軟體所需的文件。工具包中還有其他文件，但與安裝包含於媒體資料夾中之 CD 的軟體無關。



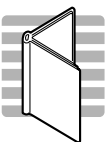
《起點》

本文件提供了從 DVD 或其他 CD 安裝 Solaris 9 軟體的簡要說明。它幫助您決定該使用的安裝方法，同時亦說明如何開始一些較簡單的安裝程序。



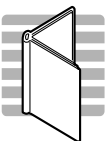
《Solaris 9 (SPARC Platform Edition) Release Notes》

本文件包括安裝消息、產品錯誤說明、以及新功能、增補程式及最新功能聲明的資訊。Solaris 9 Documentation CD 中有多種格式的線上發行說明，而在 <http://docs.sun.com> 網站上有其最新版本。



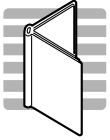
《Solaris 9 (SPARC Platform Edition) Installation Release Notes》

本文件主要專注在可能會影響安裝此版本 Solaris 的最新消息、問題及解決方法，它可能會含蓋比《Solaris 9 Release Notes》還要新的資訊。



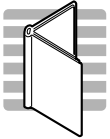
《Sun 硬體的 Solaris 9 發行說明補充資料》

本文件包括其他適用在 Sun 硬體產品上安裝和使用本版 Solaris 的額外錯誤說明和消息。它也提供了 Solaris 9 Software Supplement CD 上的軟體之發行說明。您可以在 <http://docs.sun.com> 網站找到，但不在本工具包的光碟裡。



《Solaris 9 Sun 硬體平台指南》

本文件提供有關本 Solaris 版本所支援的 Sun 硬體的資訊，它也說明了包含在 Solaris 9 Software Supplement CD 的軟體，並解釋如何安裝該軟體。您可在 Solaris 9 Software Supplement CD 上的 Solaris 9 on Sun Hardware Collection 文件集中找到線上版本。



《Solaris 9 安裝指南》

本文件詳述如何安裝和升級 Solaris 軟體。

本文件亦說明如何在網路環境中在伺服器 and 客戶端機器上安裝 Solaris 軟體，其中包含使用自訂 JumpStart™ 公用程式以自動化方式進行安裝的範例。您可以在 Solaris 9 Installation 集的 Solaris 9 Documentation CD 找到。

Copyright 2002 Sun Microsystems, Inc., 4150 Network Circle, Santa Clara, CA 95054 U.S.A. 版權所有。

Sun Microsystems, Inc. 擁有本產品所含之技術的相關智慧財產權。特別是，且無限制，這些智慧財產權可包含一或多項 <http://www.sun.com/patents> 中列示的美國專利，以及一或多項其他在美國或其他國家的專利或申請中的專利。

本產品或文件按照限制其使用、複製、分發和反編譯的授權許可進行分發。未經 Sun 及其授權許可頒發機構的書面授權，不得以任何方式、任何形式複製本產品或本文件的任何部分。

協力廠商軟體，包括字型技術，由 Sun 供應商提供許可和版權。

本產品的某些部分從 Berkeley BSD 系統衍生而來，經 University of California 許可授權。UNIX 是在美國和其他國家的註冊商標，經 X/Open Company, Ltd. 獨家許可授權。

Sun、Sun Microsystems、Sun 標誌、Solaris、Answerbook、Netra、SunVTS、SunFDDI、Sun HSI/P、Sun HSI/S、SunForum、Sun ATM、Java 3D、ShowMe TV、Sun StorEdge、Sun Blade、Sun Fire 和 Sun Enterprise 為 Sun Microsystems, Inc. 在美國和其他國家的商標或註冊商標。

所有的 SPARC 商標都按授權許可使用，是 SPARC International, Inc. 在美國和其他國家的商標或註冊商標。具有 SPARC 商標的產品都基於 Sun Microsystems, Inc. 開發的架構。

Adobe® 標誌和 PostScript 標誌為 Adobe Systems, Incorporated 的商標或註冊商標。

OPEN LOOK 和 Sun™ 圖形使用者介面是 Sun Microsystems, Inc. 為其用戶和授權許可持有人開發的。Sun 承認 Xerox 在為電腦行業研究和開發可視或圖形使用者介面方面所作出的先行努力。Sun 以非獨佔方式從 Xerox 獲得 Xerox 圖形使用者介面的授權許可，該授權許可涵蓋實施 OPEN LOOK GUI 且遵守 Sun 的書面許可協議的授權許可持有人。

以下聲明適用於 SunForum™ 3.1：Copyright© DATA CONNECTION LIMITED 2000; TELES AG 2000；本軟體的某些部分為 Copyright© 1996-1998 RADVision Ltd.。DATA CONNECTION 為 DATA CONNECTION LIMITED 在美國和其他國家的註冊商標。

以下聲明適用於 ShowMe TV™ 1.3：本軟體的某些部份可能含有下列協力廠商之程式碼：

Copyright© 1990-93 GROUPE BULL

Copyright© 1992 by Stichting Mathematisch Centrum, Amsterdam, The Netherlands. 版權所有

Copyright© 1992, 1993, 1994 by Jutta Degener and Carsten Bormann, Technische Universitaet Berlin

Copyright© 1993-1994 The Regents of the University of California. 版權所有。

以下聲明適用於 OpenGL 1.2.2：OpenGL® 為 Silicon Graphics, Inc 在美國和其他國家的註冊商標。

以下聲明適用於 Sun Enterprise™ 10000 COD：從 RSA 資料安全性、MD5 訊息解析演算法衍生而來。

本資料按「現有形式」提供，不承擔明確或隱含的條件、陳述和保證，包括對特定目的或非侵害性的商業活動和適用性的任何隱含保證，除非這種不承擔責任的聲明是不合法的。

